



PACOTE FRIDA KAHLO: OBRAS DE ARTE III  
AUTO-RETRATO DEDICADO AO DR. ELOESSER  
NÍVEL INTERMEDIÁRIO  
AGOSTO / 2025





PACOTE FRIDA KAHLO: OBRAS DE ARTE III  
AUTO-RETRATO DEDICADO AO DR. ELOESSER

FOTO  
AGOSTO / 2025



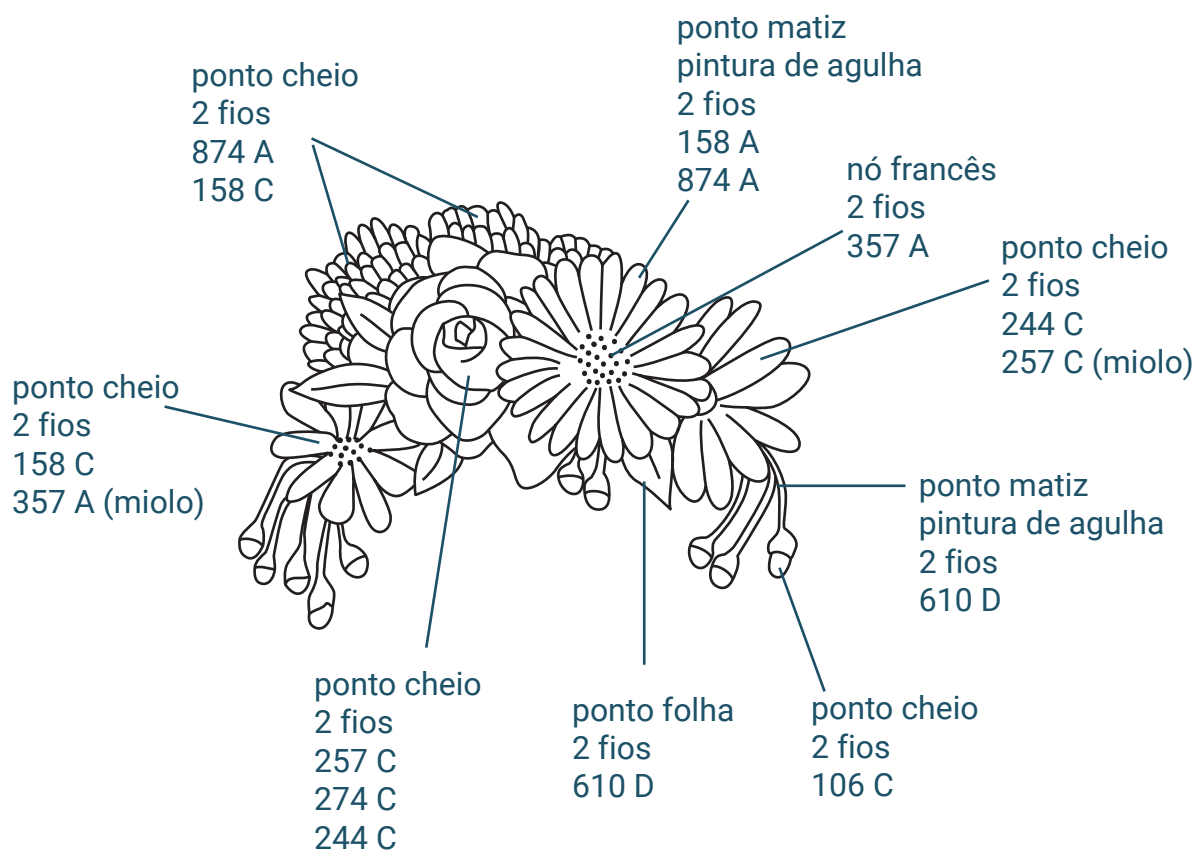


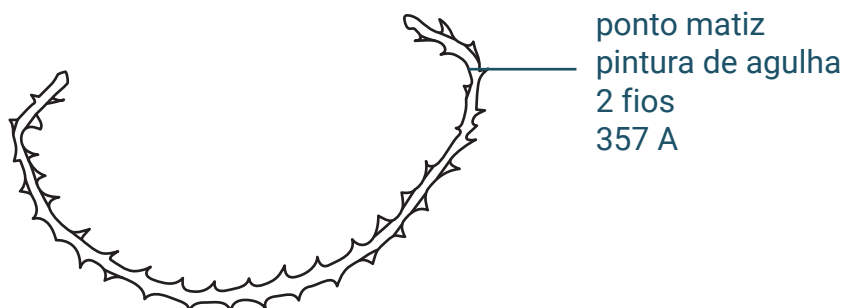
**Tecido:** um corte de 30 x 22cm de algodão cru

**Bastidor:** caso queira usar para bordar, usar um tamanho grande que não fique em cima do transfer para não estragá-lo

**Agulha** de costura manual: n. 9 e n. 12

**Transfer** da marca bright aplicado conforme as instruções do fabricante no algodão cru

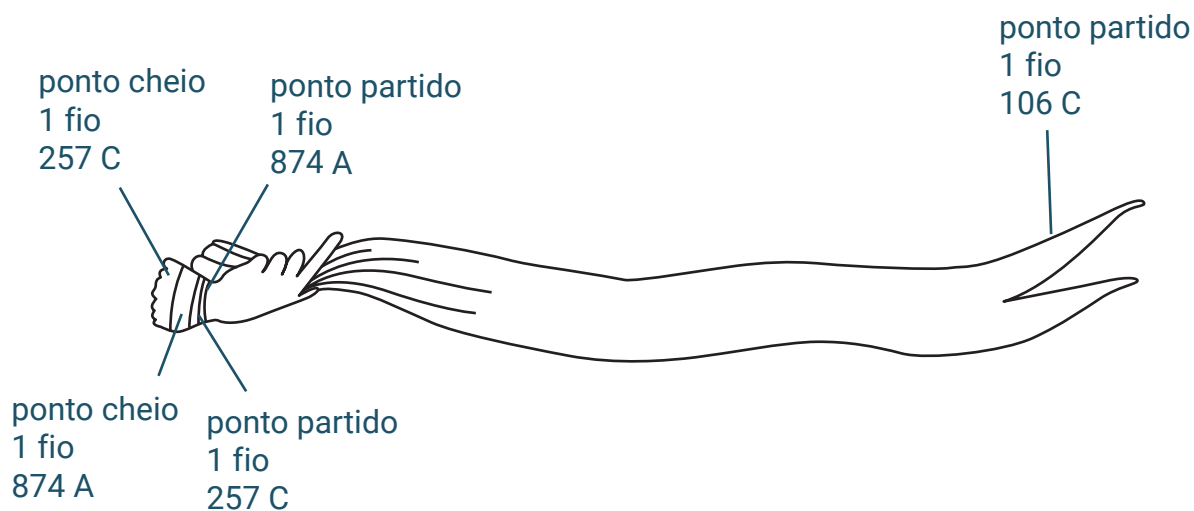




ponto matiz  
pintura de agulha  
2 fios  
357 A












ponto matiz  
pintura de agulha  
1 fio  
E677D





## Tabela de conversão das linhas

	CÍRCULO	ANCHOR	DMC
	106	1010	746
	158	308	782
	244	013	817
	257	026	894
	274	338	3778
	834	874	834
	880	357	433
	884	889	610
	dourado ou	prata	E677

**Esse guia de pontos é apenas uma sugestão de pontos e cores para que você faça o bordado como nós fizemos - mas não se prenda a ele, o mais importante é que você se divirta bordando, afinal esse é o espírito do bordado livre! <3**

\*Os números das cores foram sinalizados com C (Maxi Mouliné Círculo); A (Anchor Mouliné); D (DMC Mouliné). As cores que não tem na cartela da Círculo ficaram aproximadas.

\*\*Você sempre pode simplificar, ou adaptar cores e pontos de acordo com suas preferências pessoais. Não esqueça de compartilhar as fotos do seu processo e do bordado pronto com a gente pela **#assinaturadoClube** :)

\*\*\* As ilustrações, guias de pontos e de cores são propriedades intelectuais do Clube do Bordado e não podem ser reproduzidos, vendidos, distribuídos por terceiros. Os bordados manuais feitos a partir dos riscos da Assinatura podem ser comercializados respeitando o limite máximo de 20 unidades por ilustração única. Para mais detalhes consulte a política de uso.

